




Décembre	Janvier	Février	Mars
D 1	Me 1	S 1	S 1
L 2	J 2	D 2	D 2
M 3	V 3	L 3	L 3
Me 4	S 4	M 4	M 4
J 5	D 5	Me 5	Me 5
V 6	L 6	J 6	J 6
S 7	M 7	V 7	V 7
D 8	Me 8	S 8	S 8
L 9	J 9	D 9	D 9
M 10	V 10	L 10	L 10
Me 11	S 11	M 11	M 11
J 12	D 12	Me 12	Me 12
V 13	L 13	J 13	J 13
S 14	M 14	V 14	V 14
D 15	Me 15	S 15	S 15
L 16	J 16	D 16	D 16
M 17	V 17	L 17	L 17
Me 18	S 18	M 18	M 18
J 19	D 19	Me 19	Me 19
V 20	L 20	J 20	J 20
S 21	M 21	V 21	V 21
D 22	Me 22	S 22	S 22
L 23	J 23	D 23	D 23
M 24	V 24	L 24	L 24
Me 25	S 25	M 25	M 25
J 26	D 26	Me 26	Me 26
V 27	L 27	J 27	J 27
S 28	M 28	V 28	V 28
D 29	Me 29		S 29
L 30	J 30		D 30
M 31	V 31	L 31	

 Les navettes des Neiges circulent
 Les navettes des Neiges ne circulent pas

 **Réservation obligatoire**

Ligne 252

Schirmeck - St Blaise - Le Champ du Feu

Jour de circulation selon calendrier de fonctionnement				
SCHIRMECK	Gare	08:05	10:05	12:50
LA BROQUE	Collège	08:12	10:12	12:57
ROTHAU	Gare	08:15	10:15	13:00
SAINT-BLAISE-LA-ROCHE	Gare	08:21	10:21	13:06
FOUDAY	Route de la Charbonnière	08:27	10:27	13:12
WALDERSBACH	Route du Champ du Feu	08:33	10:33	13:18
BELMONT	Mairie	08:39	10:39	13:24
LE CHAMP DU FEU	La Serva	08:45	10:45	13:30

Jour de circulation selon calendrier de fonctionnement				
LE CHAMP DU FEU	La Serva	12:00	14:30	17:15
BELMONT	Mairie	12:06	14:36	17:21
WALDERSBACH	Route du Champ du Feu	12:12	14:42	17:27
FOUDAY	Route de la Charbonnière	12:18	14:48	17:33
SAINT-BLAISE-LA-ROCHE	Gare	12:24	14:54	17:39
ROTHAU	Gare	12:30	15:00	17:45
LA BROQUE	Collège	12:33	15:03	17:48
SCHIRMECK	Gare	12:40	15:10	17:55

Ligne 511

Sélestat - Villé - Le Champ du Feu

Jour de circulation selon calendrier de fonctionnement				
SELESTAT	Place Vanolles	07:45	09:45	13:00
	Gare	07:51	09:51	13:06
	Route de Ste Marie	07:54	09:54	13:09
CHATENOIS	Ancienne Gare	07:57	09:57	13:12
VAL DE VILLE	Gare	07:59	09:59	13:14
THANVILLE	RD 424	08:04	10:04	13:19
TRIEMBACH-AU-VAL	ZA Bürkert	08:07	10:07	13:22
VILLE	Ancienne Gare	08:11	10:11	13:26
SAINT-MARTIN	Mairie-Ecole	08:16	10:16	13:31
BREITENBACH	Place de la Batteuse	08:21	10:21	13:36
	Ecole	08:23	10:23	13:38
COL DE LA CHARBONNIERE	Carrefour	08:39	10:39	13:54
LE CHAMP DU FEU	La Serva	08:45	10:45	14:00

Jour de circulation selon calendrier de fonctionnement				
LE CHAMP DU FEU	La Serva	12:00	14:30	17:15
COL DE LA CHARBONNIERE	Carrefour	12:06	14:36	17:21
BREITENBACH	Ecole	12:22	14:52	17:37
	Place de la Batteuse	12:24	14:54	17:39
SAINT-MARTIN	Mairie-Ecole	12:29	14:59	17:44
VILLE	Ancienne Gare	12:34	15:04	17:49
TRIEMBACH-AU-VAL	ZA Bürkert	12:38	15:08	17:53
THANVILLE	RD 424	12:41	15:11	17:56
VAL DE VILLE	Gare	12:46	15:16	18:01
CHATENOIS	Ancienne Gare	12:48	15:18	18:03
SELESTAT	Route de Ste Marie	12:51	15:21	18:06
	Gare	12:54	15:24	18:09
	Place Vanolles	13:00	15:30	18:15

Ligne 258

Strasbourg - Obernai - Le Champ du Feu

Jour de circulation selon calendrier de fonctionnement				
STRASBOURG	Gare Routière des Halles	07:45	09:45	12:30
OBERNAI	Collège Europe	08:15	10:15	13:00
	Gare - Paul Emile Victor	08:17	10:17	13:02
	Parking des Remparts	08:20	10:20	13:05
OTTROTT	Ancienne Gare	08:29	10:29	13:14
KLINGENTHAL	Armes Blanches	08:33	10:33	13:18
ROTHLACH	Carrefour	08:51	10:51	13:36
LE CHAMP DU FEU	Myrtilles	08:56	10:56	13:41
	La Serva	09:00	11:00	13:45

Jour de circulation selon calendrier de fonctionnement				
LE CHAMP DU FEU	La Serva	12:15	14:45	17:30
	Myrtilles	12:19	14:49	17:34
ROTHLACH	Carrefour	12:24	14:54	17:39
KLINGENTHAL	Armes Blanches	12:42	15:12	17:57
OTTROTT	Ancienne Gare	12:46	15:16	18:01
OBERNAI	Gare - Paul Emile Victor	12:55	15:25	18:10
	Parking des Remparts	12:58	15:28	18:13
	Collège Europe	13:00	15:30	18:15
STRASBOURG	Gare Routière des Halles	13:30	16:00	18:45

Ligne 542

Barr - Le Hohwald - Le Champ du Feu

Jour de circulation selon calendrier de fonctionnement				
BARR	Gare	08:00	10:00	12:45
MITTELBERGHEIM	Route des Vins	08:05	10:05	12:50
ANDLAU	Mairie	08:09	10:09	12:54
	Rue du Maréchal Joffre	08:10	10:10	12:55
	Route du Hohwald	08:12	10:12	12:57
LE HOHWALD	Vallée	08:19	10:19	13:04
	Centre	08:21	10:21	13:06
COL DE LA CHARBONNIERE	Carrefour	08:39	10:39	13:24
LE CHAMP DU FEU	La Serva	08:45	10:45	13:30

Jour de circulation selon calendrier de fonctionnement				
LE CHAMP DU FEU	La Serva	12:00	14:30	17:15
COL DE LA CHARBONNIERE	Carrefour	12:06	14:36	17:21
LE HOHWALD	Centre	12:24	14:54	17:39
	Vallée	12:26	14:56	17:41
ANDLAU	Route du Hohwald	12:33	15:03	17:48
	Rue du Maréchal Joffre	12:35	15:05	17:50
	Mairie	12:36	15:06	17:51
MITTELBERGHEIM	Route des Vins	12:40	15:10	17:55
BARR	Gare	12:45	15:15	18:00

Réservation obligatoire
pour emprunter les navettes

- en scannant le QR Code
- sur le site www.resaflu67.fr
- par téléphone au **+33 (0)972 67 67 67** (appel non surtaxé)

La réservation doit être faite au plus tard la veille avant 17h30 du lundi au vendredi, ou le samedi avant 11h30 pour un voyage le dimanche ou le lundi (prendre en compte les jours fériés).



Tous vos itinéraires et horaires sur notre site fluograndest.fr et sur l'appli Fluo !

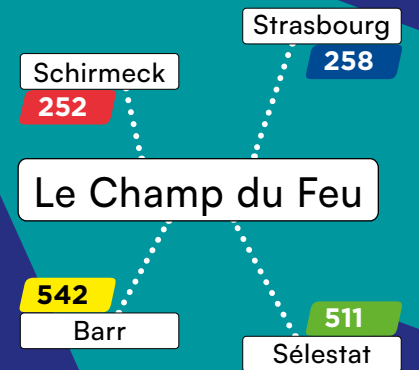


Les transports Fluo 67 sont organisés par la Région Grand Est
 Maison de la Région de Strasbourg
 6, Rue Oberlin
 67000 STRASBOURG
 Ligne 258 CTR
 Gare Routière des Halles
 14, Place des Halles
 67000 Strasbourg
 Ligne 252 - 511 - 542
 Lk Schmitt
 55 Route de Hilsenheim
 67600 Mutterholtz

Les renseignements figurant dans la présente fiche sont donnés sous réserve de modifications qui pourraient avoir été apportées depuis son édition.

Les Navettes des Neiges

Horaires valables du 7 décembre 2024 au 9 mars 2025



Réservation obligatoire
→ 0972 67 67 67
→ resaflu67.fr



Tarification

Tarifs applicables sur les navettes des neiges

Titres Fluo Grand Est 67

- **2,50€**
Ticket unitaire
- **17,50€**
Carnet de 10 voyages
- **17,50€**
Pass groupe journée
Ticket valable pour un groupe de 2 à 5 personnes pour un nombre illimité de voyages pendant 24 h

Titres Alsa + individuel

Ticket valable pour une personne pour un nombre illimité de voyages pendant 24h sur toutes les lignes bus, tram, car et TER de la zone choisie.

- **23,10€**
Territoire du Bas-Rhin
- **37,40€**
Territoire Alsacien

Titres Alsa + groupe journée

Ticket valable pour un groupe de 2 à 5 personnes pour un nombre illimité de voyages, uniquement le samedi, le dimanche ou un jour férié jusqu'à minuit sur toutes les lignes bus, tram, car et TER de la zone choisie.

- **24,20€**
Territoire du Bas-Rhin
- **39,10€**
Territoire Alsacien

Informations pratiques et réservation

La réservation doit être faite au plus tard la veille avant 17h30 du lundi au vendredi, ou le samedi avant 11h30 pour un voyage le dimanche ou le lundi (prendre en compte les jours fériés).

resaflo67.fr

Info Fluo 67 : **0972 67 67 67**

appel non surtaxé
Du lundi au vendredi de 7h30 à 19h et le samedi de 8h à 14h.

→ fluo.grandest.fr

 **PORT OBLIGATOIRE DE LA CEINTURE**

Comment et où acheter mon titre de transport ?

Ligne 258 :

• **au guichet de l'agence commerciale de la Gare Routière des Halles à Strasbourg.** Il est conseillé d'acheter ses titres de transport en avance, ou de se présenter au minimum 30mn avant l'heure du départ le jour de votre voyage.

Le guichet est ouvert du lundi au vendredi de 7h15 à 18h45, le samedi de 7h30 à 12h et de 13h30 à 18h15. Le dimanche, la vente se fait directement auprès du conducteur (paiement en espèce uniquement).


• **auprès du conducteur** (aux arrêts intermédiaires ou au Champ du Feu). Paiement en espèce uniquement, merci de prévoir l'appoint.

Lignes 252 -511 - 542 :

• **uniquement auprès du conducteur le jour de votre voyage.** Paiement en espèce uniquement, merci de prévoir l'appoint.

TRANSPORT DES SKIS ET DES LUGES

Toutes les lignes sont équipées d'un rack à skis et de soutes à bagages pour les luges



Le Champ du Feu

- Un domaine de ski alpin de 13 pistes (75% du domaine équipé d'enneigeurs).
- Le plus grand domaine de ski nordique damé en accès libre du massif des Vosges.
- Des activités de pleine nature : itinéraires et sorties raquettes, ski joering, balades à la longe pour les petits.
- 4 champs de luge pour petits et grands dont un avec remonte luge et une piste fun de tubing.
- Un espace d'accueil public multi-services au « Chalet du Champ du Feu ».
- Une patinoire de 100 m² à ciel ouvert (selon conditions météorologiques).

INFOS PRATIQUES

- **Bureau d'Information du Champ du Feu** : 03 88 97 39 50
- **Domaine alpin** : 03 88 97 30 53
- **Ecole du ski français** : 03 88 97 35 05
- **État des routes** : inforoute.alsace.eu - Webcam
- **Restauration** : Auberge Hazemann (La Serva), La Table du Champé, Auberge de la Charbonnière, Auberge de la Rothlach

SITES INTERNET

- lechampdufeu.com
- valleedelabruce.fr
- destination.montchampdufeu.com

FACEBOOK

- **Champ du Feu Ski de Fond**
- **Champ du Feu Tourisme**
- **Hôtel Restaurant Spa Mont Champ du Feu**

BULLETIN NEIGE



<https://bit.ly/CDFinfoeigeVB>

Le Chalet du Champ du Feu

→ **Salles hors-sac de 200 places assises dont une partie en accès libre et une autre réservée aux groupes (également sanitaires, casiers, table à langer)**

Ouverture 7j/7 du 21 décembre 2024 au 30 mars 2025 (entre le 7 et le 20 décembre, uniquement les mercredis, samedis et dimanches), de 8h30 à 17h30

→ **Terrasse panoramique**

Accessible à toute heure (à l'année)

→ **L'Office de tourisme du Champ du Feu**

150 route de la Serva – 67130 BELMONT

03 88 97 39 50 - tourisme@valleedelabruce.fr

Du 21 décembre 2024 au 09 mars 2025 de 10h à 12h30 et de 13h30 à 17h (le 24 et le 31/12 : 9h -13h)

Ouvert 7j/7 pendant les vacances scolaires de Noël et d'hiver, toutes zones confondues
mercredi, samedi et dimanche hors vacances scolaires

→ **L'Office de tourisme de la Vallée de la Bruche - Schirmeck**

03 88 47 18 51 - www.valleedelabruce.fr - tourisme@valleedelabruce.fr

Ouvert toute l'année

→ **L'Office de tourisme du commerce et de l'artisanat de la Vallée de Villé**

03 88 57 11 69 - www.tourisme-valdeville.fr - info@valleedeville.fr

→ **L'Office de tourisme du Pays de Barr**

03 88 08 66 65 - www.paysdebarr.fr - tourisme@paysdebarr.fr

→ **L'Office de tourisme intercommunal du Mont Sainte-Odile**

03 88 50 75 38 - www.mso-tourisme.com - contact@mso-tourisme.com

→ **L'Office de tourisme d'Obernai**

03 88 95 64 13 - www.tourisme-obernai.fr - info@tourisme-obernai.fr

